

Mardi 2 juin CP

Écriture : page du 2/6

Dictée : Écris les mots appris

---

---

Lecture : Les pronoms je, tu, nous et vous

1) Activité de recherche

**Colorie chaque mot encadré de la couleur qui convient :  
en jaune → le jeune prince ; en vert → les deux frères.**

– Oh ! Quelle chance que tu sois venu, petit frère,  
nous n'aurions jamais pu nous débrouiller sans toi.

Tu es tellement plus intelligent que nous.

– Vous devez rentrer tout de suite au château !

– Et pourquoi donc ? Nous nous amusons tant ici !

Viens plutôt avec nous !

– Laisse donc ces animaux en paix, je ne peux pas supporter  
qu'on les dérange !

(correction page suivante)

2) A l'oral : Transforme les phrases en remplaçant vous par je, tu puis nous

Vous devez rentrer au château !

Même activité , en remplaçant le pronom au début de chaque phrase :

Nous continuons notre route !

Je ne veux pas tuer les animaux !

Tu es trop gentil !

Correction :

**Colorie chaque mot encadré de la couleur qui convient :  
en jaune → le jeune prince ; en vert → les deux frères.**

- Oh ! Quelle chance que **tu** sois venu, petit frère,  
**nous** n'aurions jamais pu **nous** débrouiller sans toi.  
**Tu** es tellement plus intelligent que **nous** .
- **Vous** devez rentrer tout de suite au château !
- Et pourquoi donc ? **Nous nous** amusons tant ici !  
Viens plutôt avec **nous** !
- Laisse donc ces animaux en paix, **je** ne peux pas supporter  
qu'on les dérange !

3) Lis dans le livret ex 4 p 14

4) Fais dans le fichier les ex p 48

Poésie : A relire plusieurs fois pour bien la mémoriser

Maths :

1) Calcul mental : Ajout et retrait de dizaines

10 + 20 ( 1 dizaine + 2 dizaines = 3 dizaines donc 30)

20 + 20

30 + 20

50 + 10

60 + 20

50 – 10

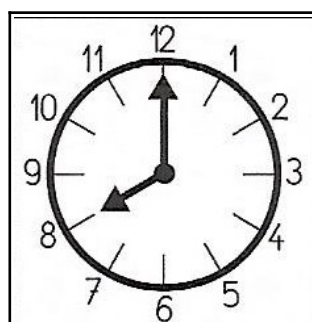
60 – 20

40 – 30

50 – 30

2) Lecture de l'heure **A l'oral**

► Regarde cette horloge et décris-la.



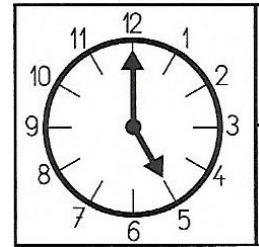
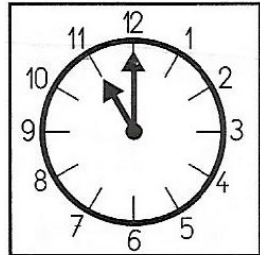
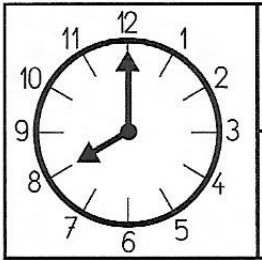
Réponses attendues : il y a 2 aiguilles, une grande et une petite

des graduations (traits) avec les nombres de 1 à 12

► Quelle aiguille indique les heures ?

La petite aiguille indique les heures

► Quelle heure est-il ?



**Synthèse à lire et retenir :**

Quand la grande aiguille est sur le 12, la petite aiguille est forcément en face d'une graduation qui indique l'heure.

Par exemple : Si la grande aiguille est sur le 12 et la petite sur le 7 : il est 7 heures

► **A l'oral** : Que fais-tu à

8h le matin ?

12h ou midi ?

5h de l'après-midi ?

3) Fais dans le cahier de géométrie les ex p 39

Devoirs :

lecture : livret 4 p 14, album p 6 et 7

maths : synthèse à apprendre