

## PLAN DE TRAVAIL CE1

Lundi 11 mai

### • Rituels dans le cahier bleu

Coche tous les mots ou groupe de mots de la liste qui peuvent remplacer le mot souligné dans la phrase.

Julien joue avec son chien.




- L'enfant
- Ma sœur
- Le jeune maître
- Il
- Elle

- production d'écrits : écrire un texte.

Ecris l'histoire correspondant à ces images sur ton cahier . Ecris au moins une phrase par image. Pense à donner un titre à ton histoire.

Tu peux donner un prénom à la petite fille . Pense à éviter les répétitions avec « elle , la petite fille, l'enfant... ». Pense aussi à commencer tes phrases par une majuscule. Utilise des mots comme ensuite, après, puis, mais, tout à coup, finalement ...



- **DICTEE :**

dicter la phrase sans aide et corriger ensuite en vert (penser à sauter des lignes)  
donner : Rouyat

Monsieur Rouyat a un chien qui est toujours joyeux. Il a de longues oreilles et des yeux noirs. Hier, il a dormi au soleil sur un vieux fauteuil.

- **SONS :(j)**

**Rappel :**

**Les noms en ail, eil, euil et en aille, eille, euille**

- Les noms masculins en ail, eil, euil, se terminent par **l**.

Ex : le travail, le soleil, un écureuil.

- Les noms féminins en aille, eille, euille se terminent par **lle**.

Ex : une médaille, une abeille, une feuille.

Attention : le chèvrefeuille, le portefeuille.

- **exercices à coller dans le cahier bleu :**  
**écris les mots en entier en ajoutant :**

ail, il, eil, ail



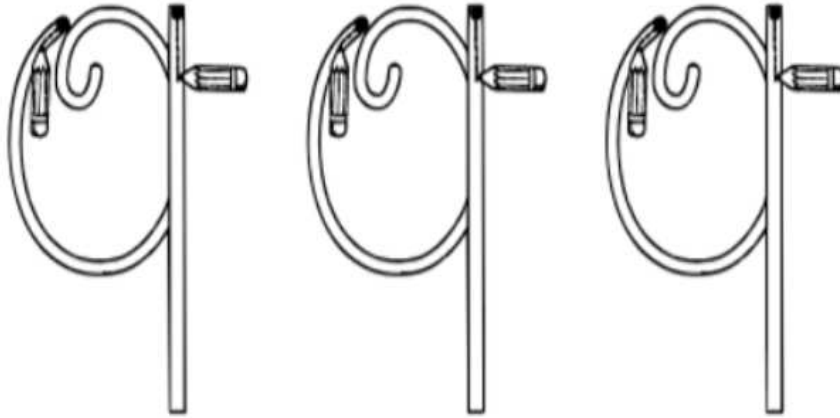
**LECTURE** : documentaire Japon

Clique sur

[https://www.iletaitunehistoire.com/genres/documentaires/lire/bibliddoc\\_011#jouer](https://www.iletaitunehistoire.com/genres/documentaires/lire/bibliddoc_011#jouer)

Puis en bas clique sur lire, découvrir et enfin jouer. Tu pourras me donner ton score.

**ECRITURE** :  la même forme que le o ( à coller dans le cahier bleu ) (crayon de papier)



2 – Repasse sur les modèles et continue.



**Mots de dictée à savoir pour lundi 18 (à recopier ou à coller dans le petit carnet)**

sur	ici	à droite
sous	loin	à gauche
dessus	dans	dedans
dessous	autour	dehors
devant	vers	

## **MATHS**

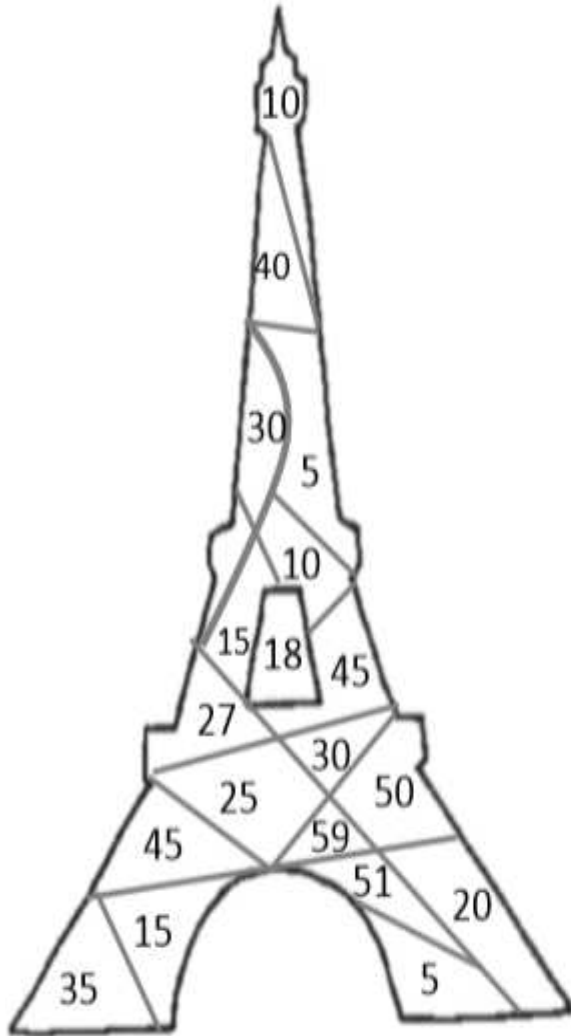
- **Problèmes du fichier p 59 (en autonomie ) puis correction au stylo vert**
- **Calcul mental x 5**
- **Relecture de la table dans l'ordre**

**Mémorisation en entier dans l'ordre+ exercice ci-dessous**

Bon courage

Maitresse

Colorie en respectant le code.



1x5	Jaune
2x5	Rose
3x5	Bleu foncé
4x5	Noir
5x5	Marron
6x5	Vert
7x5	Rouge
8x5	Orange
9x5	Bleu clair
10x5	violet
pièges	blanc