

Plan de travail CE2 pour jeudi 30 avril

Calcul mental :

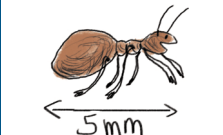
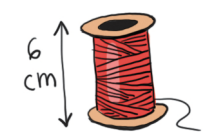



12X100, 70X100, 34X100, 57X10, 183X100, 29X10, 100X406, 100X60, 10X86

Mathématiques : Mesurer des longueurs

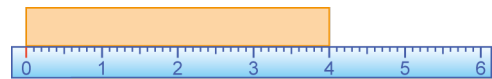
- Faire feuille de remédiation
- Coller « je retiens » dans le cahier de leçons de mathématiques onglet « grandeurs et mesures », l'apprendre

Mesurer des longueurs

- On peut **exprimer une longueur avec différentes unités** :

le millimètre (mm)	le centimètre (cm)	le décimètre (dm)	le mètre (m)	le kilomètre (km)
				

- En fonction de la taille de l'objet à mesurer, on **choisit l'une ou l'autre des unités**.
- Pour mesurer de façon exacte, **on pose le trait du 0 de la règle graduée sur le bord de l'objet à mesurer, et on lit sa longueur à l'autre extrémité.**



Ex. : La bande orange mesure 4 cm.

Lecture : Cosette (3) p 74


- Relire le texte
- Faire les activités 4 à 11 p 75

Orthographe :

- Faire les exercices 2 à 6 p 77
- Mémoriser les 4 derniers mots

Écriture : fiche R

Pour lundi : revoir tous les mots p 77, apprendre la poésie en entier.



^

R

Le Rhône

Le Rhône est un fleuve de France.

Recopie le texte sans erreur.

Le rorqual bleu, ou baleine bleue, est un cétacé. C'est le plus grand mammifère au monde. Il se nourrit de 2 à 4 tonnes de petites crevettes par jour.

•